

10
1200

7.1%

10

9

ACEA

10

30

1,129,223

7.1%



10

11

10

27.3%

9,696,928

360

10

10

8.6

11

12

126.2


24.0%

1,200

10

2

2020年10月欧洲各国销量						
国家	2020/10	2019/10	同比	2020累计	2019累计	同比
德国	274,303	284,593	-3.6%	2,316,134	3,024,751	-23.4%
法国	171,050	188,987	-9.5%	1,337,748	1,830,354	-26.9%
意大利	156,978	157,262	-0.2%	1,123,194	1,625,500	-30.9%
英国	111,000	111,000	0.0%	900,000	1,000,000	-10.0%
西班牙	100,000	100,000	0.0%	800,000	900,000	-11.1%
波兰	80,000	80,000	0.0%	600,000	700,000	-14.3%
俄罗斯	70,000	70,000	0.0%	500,000	600,000	-16.7%
希腊	60,000	60,000	0.0%	400,000	500,000	-20.0%
土耳其	50,000	50,000	0.0%	300,000	400,000	-25.0%
乌克兰	40,000	40,000	0.0%	200,000	300,000	-33.3%
罗马尼亚	30,000	30,000	0.0%	150,000	200,000	-25.0%
保加利亚	20,000	20,000	0.0%	100,000	150,000	-33.3%
葡萄牙	15,000	15,000	0.0%	75,000	100,000	-25.0%
荷兰	10,000	10,000	0.0%	50,000	70,000	-28.6%
比利时	8,000	8,000	0.0%	40,000	55,000	-27.3%
奥地利	6,000	6,000	0.0%	30,000	40,000	-25.0%
瑞士	5,000	5,000	0.0%	25,000	35,000	-28.6%
瑞典	4,000	4,000	0.0%	20,000	28,000	-28.6%
挪威	3,000	3,000	0.0%	15,000	20,000	-25.0%
芬兰	2,000	2,000	0.0%	10,000	14,000	-28.6%
捷克	1,500	1,500	0.0%	7,500	10,000	-25.0%
斯洛伐克	1,000	1,000	0.0%	5,000	7,000	-28.6%
斯洛文尼亚	800	800	0.0%	4,000	5,500	-27.3%
卢森堡	600	600	0.0%	3,000	4,000	-25.0%



10

7.1%

30

10%

7

20%

7

1.1%

Worldometers

7

10


10

2

6 21

10

21.0%



10

FCA

10

9

Zoe Model 3

9

Zoe	63,504	9	11,026	2019
9	3,555	9		7,500

2020年10月欧洲车市销量

车企	2020/10	2019/10	同比	2020累计	2019累计	同比
大众集团	283,115	306,121	-7.5%	2,455,332	3,275,371	-25.0%
大众	122,593	148,025	-17.2%	1,068,412	1,498,687	-28.7%
斯柯达	60,003	60,930	-1.5%	526,540	641,652	-17.9%
奥迪	60,796	50,922	19.4%	491,926	631,393	-22.1%
西雅特	32,702	37,021	-11.7%	306,780	434,378	-29.4%
保时捷	6,583	8,842	-25.5%	57,454	64,271	-10.6%
其他	438	381	15.0%	4,220	4,990	-15.4%
PSA集团	171,837	181,394	-5.3%	1,407,334	2,138,102	-34.2%
标致	75,792	79,813	-5.0%	603,224	818,400	-26.3%
欧宝/沃克斯豪尔	47,778	46,243	3.3%	397,202	728,645	-45.5%
雷诺集团	118,382	117,772	0.5%	997,354	1,382,132	-27.8%
雷诺	79,508	78,545	1.2%	664,684	886,132	-25.0%
达西亚	38,749	38,722	0.1%	329,868	487,132	-32.4%
拉达	43	340	-87.4%	1,851	4,102	-56.5%
ALPINE	82	165	-50.3%	951	3,102	-74.8%
现代集团	81,128	87,408	-7.2%	701,307	904,132	-22.5%
现代	41,727	41,274	1.1%	353,052	430,132	-18.0%
起亚	39,401	46,134	-14.6%	348,255	474,000	-26.6%
宝马集团	77,717	88,119	-11.8%	679,923	864,132	-21.4%
宝马	60,518	70,575	-14.3%	539,141	683,132	-21.1%
MINI	17,199	17,544	-2.0%	140,782	181,000	-22.3%
戴姆勒集团	79,231	85,402	-7.2%	616,144	828,132	-25.7%
奔驰	75,492	78,089	-3.3%	598,125	744,132	-19.7%
Smart	3,739	7,313	-48.9%	18,019	84,000	-78.6%
丰田集团	63,736	67,783	-6.0%	567,529	681,132	-16.7%
丰田	59,634	63,491	-6.1%	528,903	634,132	-16.6%
雷克萨斯	4,102	4,292	-4.4%	38,626	46,000	-17.5%
FCA集团	809,245	70,172	68,001	3.2%	50,202	
菲亚特	563,030	49,450	46,852	5.5%	97,911	
Jeep	143,798	12,278	11,505	6.7%	96,906	
蓝旗亚/克莱斯勒	50,676	4,717	4,855	-2.8%	34,140	
阿尔法罗密欧	45,661	3,418	4,284	-20.2%	27,911	
其他	6,080	309	505	-38.8%	3,334	
福特	809,167	59,211	75,263	-21.3%	40,327	
日产	334,834	24,175	28,144	-14.1%	36,701	
沃尔沃	276,830	27,847	28,350	-1.8%	26,285	
捷豹路虎	190,793	13,457	16,111	-16.5%	28,927	
路虎	125,363	10,150	11,146	-8.9%	22,832	
捷豹	65,430	3,307	4,965	-33.4%	36,095	
马自达	205,956	14,284	21,841	-34.6%	19,735	
三菱	127,427	7,582	11,163	-32.1%	39,554	
本田	103,238	7,409	7,834	-5.4%	57,327	

数据来源：欧洲汽车制造协会ACEA

制表：《汽车公社》/《一句话点评》康琴

11 ACEA

7

9 211.6% 273,809

368.1% 132.3%

9.9% 3.0%

110,511 312.3%

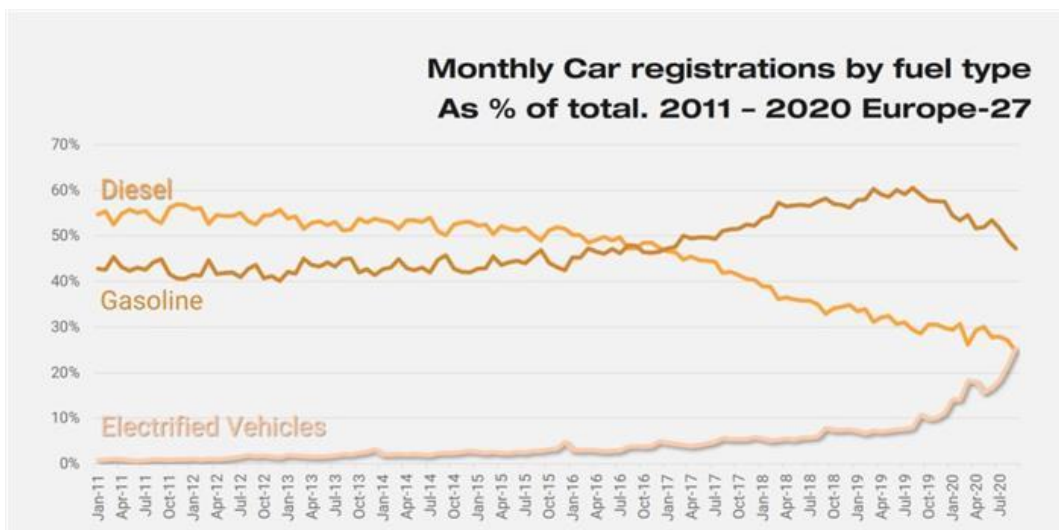
7 9 200%

300% 2019

108,629

JATO 9

JATO



JATO 9 27 139%

327,800 30

—25%

24.8% JATO Felipe Munoz

Clean Technica 9

160,000 166% 30

12% 9

9% 10%

10

17.5% 11.8% 10

10%